

# REVIZE:

01) ZE DNE 02.07.2020 - ÚPRAVA SCHEMATU U POL. T/03

- DOPLNĚNÍ POPISU SPOTŘEBIČŮ, KTERÉ JSOU SOUČÁSTÍ DODÁVKY KUCHYŇSKÝCH SESTAV
- ÚPRAVA POLOŽKY T/04

AUTOR NÁVRHU:	ING. ARCH. ROMAN GALE, ING. ARCH. RADEK PASTERŇÝ , ING. ARCH. DAVID BUREŠ		
ZODPOVĚDNÝ PROJEKTANT :	ING. ARCH. ROMAN GALE, KŘÍDLOVICKÁ 981/25, STARÉ BRNO, 603 00 BRNO		
VYPRACOVAL:	ING. PETER BABKA, TŘ. KPT. JAROŠE 26, 602 00 BRNO		
NÁZEV STAVBY:	NOVOSTAVBA DOMU S PEČOVATELSKOU SLUŽBOU - UBYTOVACÍ ZAŘÍZENÍ PRO SENIORY		
MÍSTO STAVBY :	BRATISLAVSKÁ 51; 602 00 BRNO-ZÁBRDOVICE, K.Ú. BRNO-ZÁBRDOVICE (628956), OKRES BRNO-MĚSTO, PARC.Č. 140/1, 141, 142, 143, 144	DATUM :  05 / 2020	
STAVEBNÍK :	STATUTÁRNÍ MĚSTO BRNO, DOMINIKÁNSKÉ NÁMĚSTÍ 1, 601 67 BRNO		
STUPEŇ :	DOKUMENTACE PRO PROVÁDĚNÍ STAVBY	MĚŘÍTKO :	
ČÁST DOKUMENTACE :	D.1.1 ARCHITEKTONICKO-STAVEBNÍ ŘEŠENÍ		
NÁZEV VÝKRESU :		ČÍSLO :	PARÉ :
VÝPIS TRUHLÁŘSKÝCH VÝROBKŮ		D.1.1.2.28 / R01	

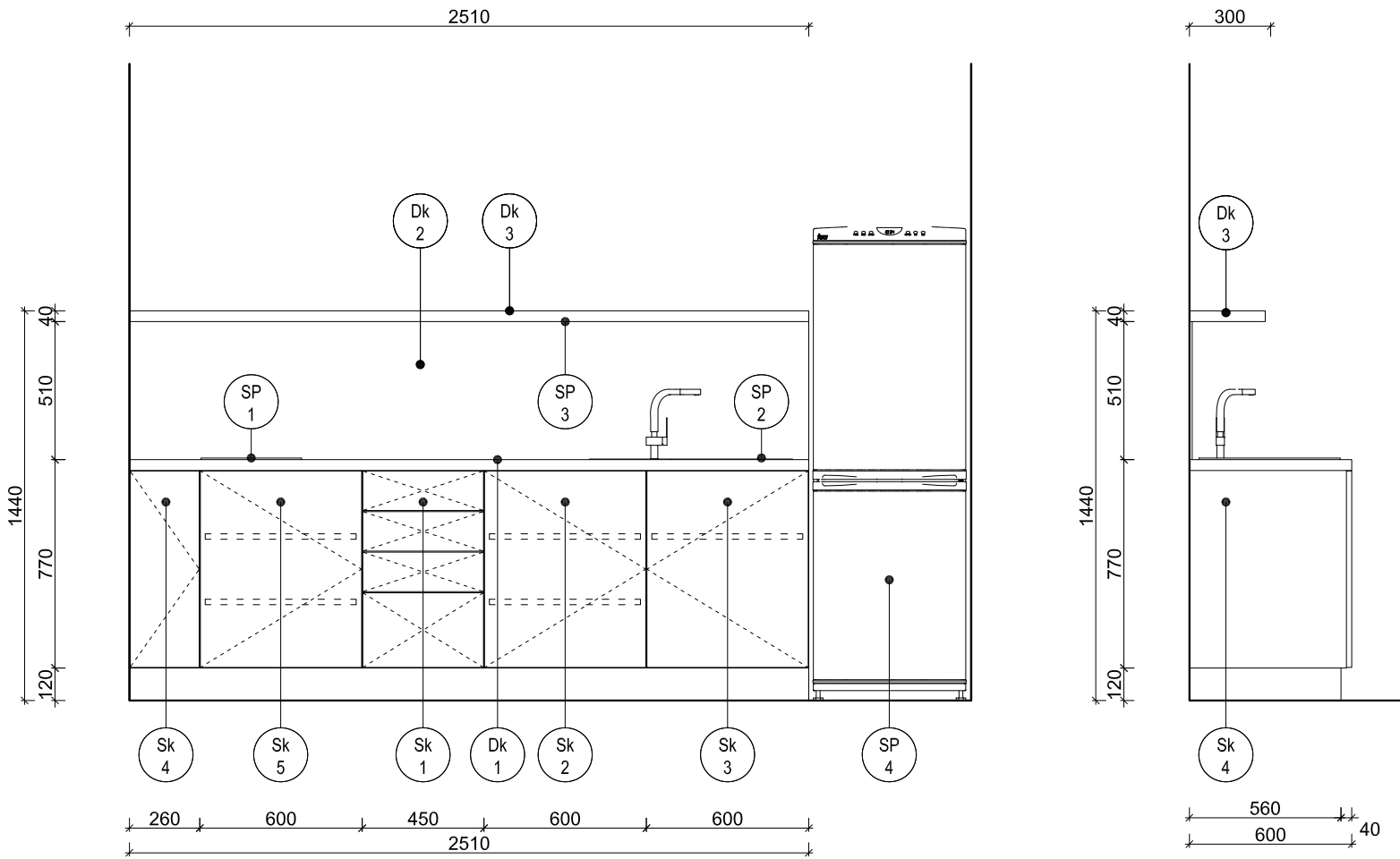




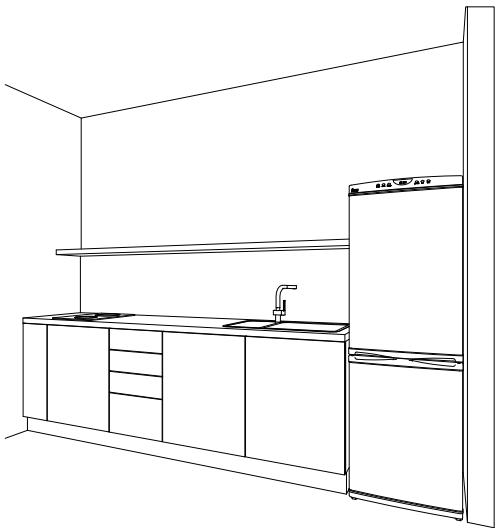
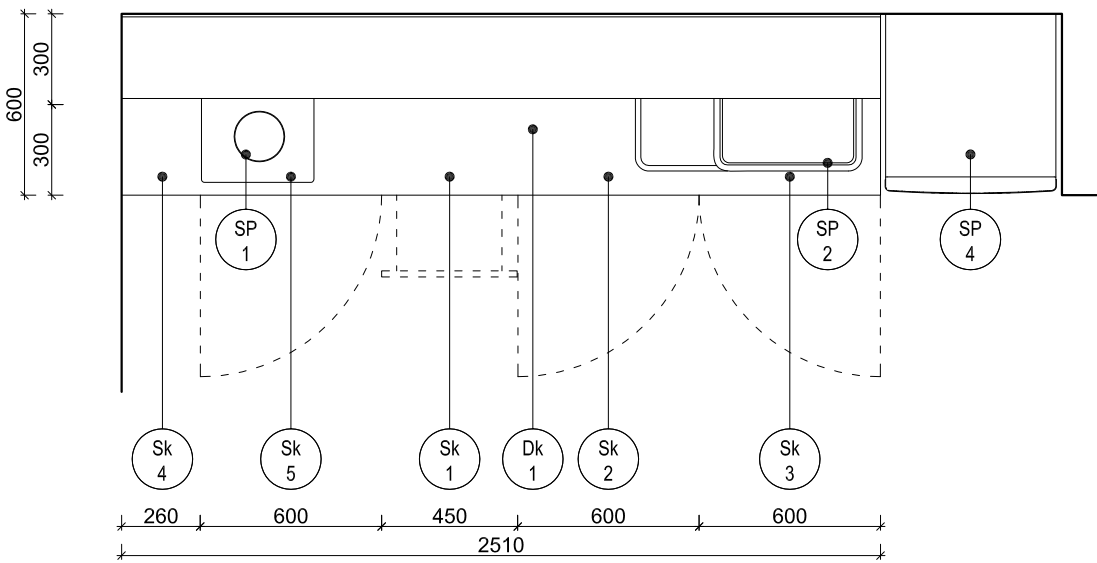


T  
04

KUCHYŇSKÁ SESTAVA - MÍSTNOST 2.4.3  
POHLED



PŮDORYS



OZN. - KUCHYŇĚ - společenská místnost

OZN.	NÁZEV	POPIS	VÝŠKA	ŠÍŘKA	HLOUBK A	KS
Sk 1	SKŘÍŇ SPODNÍ S VÝSUVY	plnovýsuvy 4x (horní zášuvka doplněna o příbormíř) / laminovaná DTD tl. 18 mm, hrany ABS tl. 2 mm, u korpusů hrany tl. 1 mm, barva dle výběru AD / vybaveno kováním s tlumeným dojezdem, včetně brzdícího mechanismu při otevírání či zavírání / úchytky - standart, provedení hliník - dle výběru Investora	730	450	600	1
Sk 2	SKŘÍŇ SPODNÍ OTVÍRAVÁ	laminovaná DTD tl. 18 mm / hrany ABS tl. 2 mm, u korpusů hrany tl. 1 mm / barva - dle výběru AD / vnitřní vybavení 2x police tl. 18mm, rozteč pro polcové podpěrky 432mm / vybaveno kováním s tlumeným dojezdem, včetně brzdícího mechanismu při otevírání či zavírání / úchytky - standart, provedení hliník - dle výběru investora, / POZN. PŘÍPRAVA PRO MYČKU	730	600	600	1
Sk 3	SKŘÍŇ SPODNÍ OTVÍRAVÁ PRO DŘEZ	laminovaná DTD tl. 18 mm / hrany ABS tl. 2 mm, u korpusů hrany tl. 1 mm / barva - dle výběru AD / vnitřní vybavení 1x police tl. 18mm, rozteč pro polcové podpěrky 432mm / vybaveno kováním s tlumeným dojezdem, včetně brzdícího mechanismu při otevírání či zavírání / úchytky - standart, provedení hliník - dle výběru investora	730	600	600	1
Sk 4	SKŘÍŇ SPODNÍ OTVÍRAVÁ	laminovaná DTD tl. 18 mm / hrany ABS tl. 2 mm, u korpusů hrany tl. 1 mm / barva - dle výběru AD / vnitřní vybavení 2x police tl. 18mm, rozteč pro polcové podpěrky 432mm / vybaveno kováním s tlumeným dojezdem, včetně brzdícího mechanismu při otevírání či zavírání / úchytky - standart, provedení hliník - dle výběru investora / POZN. šířka skříňky bude upřesněna na stavbě dle skutečných rozměrů nily	730	260	600	1
Sk 5	SKŘÍŇ SPODNÍ OTVÍRAVÁ	laminovaná DTD tl. 18 mm / hrany ABS tl. 2 mm, u korpusů hrany tl. 1 mm / barva - dle výběru AD / vnitřní vybavení 2x police tl. 18mm, rozteč pro polcové podpěrky 432mm / vybaveno kováním s tlumeným dojezdem, včetně brzdícího mechanismu při otevírání či zavírání / úchytky - standart, provedení hliník - dle výběru investora,	730	600	600	1
Dk 01	PRACOVNÍ DESKA	terrano - DTD + laminát tl.0,8 mm (HPL), tl. 38, po obvodu tmelena, vzor blízký granitu - dle výběru AD	38	2510	600	1
Dk 02	OBKLAD ZÁDOVÁ DESKA	terrano - DTD + laminát tl.0,8 mm (HPL), tl. 12, po obvodu tmelena, vzor blízký granitu, těsnící lišta v barvě pracovní desky - dle výběru AD	510	2510	12	1
Dk 03	POLICOVÁ DESKA	terrano - DTD + laminát tl.0,8 mm (HPL), tl. 12, po obvodu tmelena, vzor blízký granitu, těsnící lišta v barvě pracovní desky - dle výběru AD	38	2510	300	1

OZN.	POPIS	POZNÁMKA
SP 1	SKLOKERAMICKÁ VARNÁ DESKA- počet plotýnek 2, dětská pojistka, dotykové ovládání a ukazatel zbytkového tepla, vzhled tvrzené sklo, povrch sklo, barva černá	JE SOUČÁSTÍ DODÁVKY
SP 2	NEREZOVÝ DŘEZ S ODKAPÁVAČEM - Rozměr dřezu: 780 x 435 mm Povrch: nerez Tloušťka materiálu: 0,6 mm, Rozměr dřezové nádoby: 340 x 420 mm, Hloubka dřezu: 160 mm, Dřezová výpust: 3/2" bez automatického ovládání se sítkovým ventilem, Otvor pro baterii	JE SOUČÁSTÍ DODÁVKY
SP 3	KUCHYŇSKÉ OSVĚTLENÍ LED LIŠTA	DĚLKA 2000 MM ZAFŘEZOVANÁ DO POLICOVÉ DESKY
SP 4	LEDNICE	NENÍ SOUČÁSTÍ DODÁVKY

R01



POZN. :

TENTO VÝPIS NELZE POVAŽOVAT ZA DÍLENSKOU DOKUMENTACI. DÍLENSKOU DOKUMENTACI NA ZÁKLADĚ SPECIFIKACÍ A DETAILŮ ZPRACUJE DODAVATEL PŘEDLOŽÍ KE SCHVÁLENÍ AUTORSKÝM DOZOREM. VŠECHNY ROZMĚRY JE NUTNO ZAMĚŘIT NA STAVBĚ. VEŠKERÉ POVRCHOVÉ ÚPRAVY BUDOU ODSOUHLASENY AUTORSKÝM DOZOREM.









POL.	SCHÉMA, POPIS	KS								
		1.NP	2.NP	3.NP	4.NP	5.NP	6.NP	7.NP	STŘ.	Σ
T 09	<p>DŘEVĚNÝ KVĚTNÍK</p> <ul style="list-style-type: none"><li>- ROZMĚR 3000x1200 MM, VÝŠKA 500 MM</li><li>- KONSTRUKCE BOČNÍCH STĚN Z 2x DUBOVÁ FOŠNA 40x250 MM</li><li>- V ROZÍCH A PŮLCE DELŠÍ STRANY TRÁMEK 80x80 MM, DÉLKA CCA 650 MM, TRÁMKY ZAPUŠTĚNY DO SKLADBY STŘECHY, <u>DÉLKA TRÁMKŮ DLE SKUTEČNÉ ÚROVNĚ H.I. SOUVRSTVÍ STŘECHY, NESMÍ DOJÍT K PROPÍCHNUTÍ H.I.!!!</u></li><li>- NA VNITŘNÍ STRANU KVĚTNÍKU NATÁHNOUT NOPOVOU FOLII V. NÓPU 10 MM</li><li>- PROSTOR KVĚTNÍKU SE VYSYPE VÝSADBOVÝM SUBSTRÁTEM</li><li>- POD KVĚTNÍK BUDE VE SKLADBĚ POUŽIT XPS S PŘESAHEM MIN. 300 MM NA KAŽDOU STRANU, VIZ SKLADBA S10</li></ul> <p>PŮDORYSNÉ SCHEMA:</p> <p>SCHEMATICKÝ ŘEZ:</p>									
		-	4	-	-	-	-	-	-	4

POZN. :

TENTO VÝPIS NELZE POVAŽOVAT ZA DÍLENSKOU DOKUMENTACI. DÍLENSKOU DOKUMENTACI NA ZÁKLADĚ SPECIFIKACÍ A DETAILŮ ZPRACUJE DODAVATEL A PŘEDLOŽÍ KE SCHVÁLENÍ AUTORSKÝM DOZOREM. VŠECHNY ROZMĚRY JE NUTNO ZAMĚŘIT NA STAVBĚ. VEŠKERÉ POVRCHOVÉ ÚPRAVY BUDOU ODSOUHLASENY AUTORSKÝM DOZOREM NA ZÁKLADĚ REÁLNÝCH VZORKŮ PŘEDLOŽENÝCH DODAVATELEM.

TENTO VÝPIS NELZE POVAŽOVAT ZA DÍLENSKOU DOKUMENTACI. DÍLENSKOU DOKUMENTACI NA ZÁKLADĚ SPECIFIKACÍ A DETAILŮ ZPRACUJE DODAVATEL A PŘEDLOŽÍ KE SCHVÁLENÍ AUTORSKÝM DOZOREM. VŠECHNY ROZMĚRY JE NUTNO ZAMĚŘIT NA STAVBĚ. VEŠKERÉ POVRCHOVÉ ÚPRAVY BUDOU ODSOUHLASENY AUTORSKÝM DOZOREM NA ZÁKLADĚ REÁLNÝCH VZORKŮ PŘEDLOŽENÝCH DODAVATELEM.